




Revize	Datum	Jméno	Podpis	Popis revize

Generální projektant:		Architektonická kancelář Michaela Deferová Ing.arch. M. Deferová Horákov 207, 664 04 Mokrá	tel.: +420 775 143 337 skype: michaeladeferova e-mail : archdef@mac.com	
Hl. inženýr projektu	Ing.arch.M. Deferová		Projektant profese	
Zodp. projektant	Ing.arch.M. Deferová		Architektonická kancelář	
Vypracoval	Ing.arch.M. Deferová		Ing.arch. M. Deferová	
Objednatel	Masarykova univerzita Právnická fakulta, Veveří 70, 611 80 Brno			Horákov 207, 664 04 Mokrá
Stavba Interiér kanceláří 1.PP			Stupeň	DPS
			Datum	06/2016
			Formát.	3 A4
			Zak. č.	1609
Část	Interiér	Měřítko		
Název výkresu Technická zpráva			Č. výkresu	Revize
			100	00

Úvod

Tato část projektu řeší vybavení rekonstruovaných prostor v 1.pp objektu Právnické fakulty Masarykovy univerzity volným mobiliářem, který není součástí stavby. Jedná se o samostatně přístupnou část s pěti kanceláři, jednací místností a sociálním zázemím.

Všechny změny tvaru nebo materiálu je je nutno odsouhlasit projektantem, výkresy nenahrazují výrobní dokumentaci, výrobní dokumentace bude předložena architektovi k odsouhlasení.

Charakteristika řešených prostor

Jedná se o samostatně přístupnou část v 1.pp budovy Právnické fakulty.

Vnitřní omítky jsou opatřené nestíratelným nátěrem. V sociálních zázemích je keramická dlažba a obklady. Nášlapné vrstvy podlah jsou z keramické dlažby, teraca a dřevěné mozaiky.

Koncepce barevného řešení interieru (v rámci stavby)

Barevná koncepce řešení interieru je založená na kombinaci bílé, neutrálních tónů šedé a dekoru dřeva (dubová mozaika).

Podlaha v chodbách je ze světle šedého teraca, v kancelářích je dubová mozaika. Stěny a všechny stropy (podhledy) jsou v barvě bílé.

Dveře do kanceláří jsou dřevěné bílé včetně obložkových zárubní, plné a zasklené mléčným sklem, Dveře do provozních místností a sociálního zázemí jsou světle šedé do šedých zárubní.

Okna jsou dřevěná bílá, vertikální žaluzie před okny jsou krémové.

Popis volného mobiliáře

Jednotlivým prvkem mobiliáře je provedení korpusů a vnitřních polic skříní v barvě krémové, stolových desek, dvířek, čel zásuvek v dekoru dub Chateau šedě lazurovaný, nástřik kovových podnoží v barvě RAL 9006 matné a použití shodných úchytek hranatých mírně vypouklých v provedení nikl mat.

Barevnou koncepci dotváří barevné čalounění sedacího nábytku - kancelářské a jednací židle mají červené čalounění.

Stoly

Veškeré stoly jsou v provedení s rámovou ocelovou podnoží ve světle šedé barvě RAL 9006 mat, s pracovní deskou z lamina v provedení dekor dub Chateau šedě lazurovaný v tloušťce 18mm s ABS hranou 2,0 mm. Stoly a stolové sestavy mají ocelové podnože se čtvercovými nohami 40x40mm, bez vnějších viditelných konstrukčních spojů. Stoly a stolové sestavy jsou dle označení vybaveny PC nosičem z ohýbaného plechu s výsuvným a otočným mechanismem, kotveným zespodu desky stolu v provedení RAL 9006, čtvercovými kabelovými průchodkami kovovými v provedení hliník stříbrný mat.

Zásuvkové kontejnery

K pracovním stolům jsou navrženy zásuvkové kontejnery mobilní, korpusy jsou z lamina v provedení barva krémová v tloušťce 18mm s ABS hranou 0,5mm, naložená čela zásuvek jsou z lamina v provedení dekor dub Chateau šedě lazurovaný v tloušťce 18mm s ABS hranou 2,0 mm. Kontejnery jsou vybaveny kvalitním výsuvným kováním, centrálním zámkem a kovovými pogumovanými kolečky. Úchytky jsou hranaté mírně vypouklé niklové matné s roztečí 160mm, umístěné v jednotné výšce.

Skřínky

Skřínky mají naložené dveře, korpusy a police jsou z lamina v provedení barva krémová v tloušťce 18mm s ABS hranou 0,5mm, dvířka a horní desky jsou z lamina v provedení dekor dub Chateau šedě lazurovaný v tloušťce 18mm s ABS hranou 2,0 mm. Všechny skřínky budou mít nastavitelné police s nosností 20kg a přednastavenou výškou dle požadavku uživatele a budou uzamykatelné. Skřínky budou stát na soklech z lamina v provedení barva stříbřitě šedá. Úchytky jsou hranaté mírně vypouklé niklové matné s roztečí 160mm, umístěné do výšky zámku.

Vestavěné police

Vestavěné police jsou z lamina v provedení dekor dub Chateau šedě lazurovaný v tloušťce 36mm s ABS hranou tl. 2,0mm. Police budou kotvené skrytě na trny do zdiva.

Židle

Všechny čalouněný nábytek je navržen v odstínu červená RAL 3002, potahy čalouněného nábytku jsou ze 100% polyesteru snadno čistitelného.

Pracovní židle s područkami jsou otočné, výškově nastavitelné, s polstrovaným sedákem a opěrákem v barvě červené, plastový korpus je bílý, kříž a pevné područky jsou z leštěného hliníku, kolečka měkká (na dřevěnou podlahu).

Konferenční židle jsou stohovatelné bez područek, kostra ocelová čtyřnohá stříbřitě šedá RAL 9006, korpus celočalouněný v barvě červené.

Věšák

V jednací místnosti je umístěný stojanový věšák hranatého tvaru, z hliníkové slitiny v barvě stříbřitě šedé RAL 9022.

Červen 2016

Zapsala:

Ing. arch. Michaela Deferová